

COLLETTORE DI DISTRIBUZIONE COMPLANARE IN ACCIAIO COIBENTATO REVERSIBILE V34



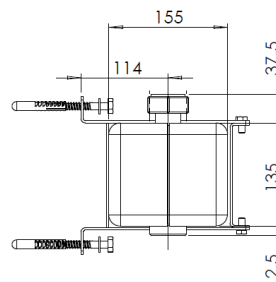
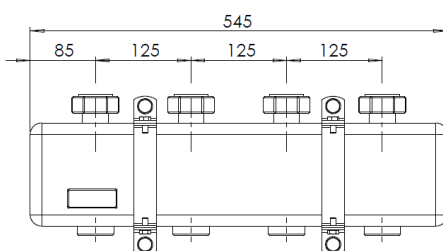
CARATTERISTICHE

Temperatura minima - massima di esercizio	5 °C – 110 °C
Pressione massima di esercizio	4 bar
Portata massima consigliata	3 m ³ /h
Spessore isolamento	37 mm
Conduktività termica isolamento	0,039W/mK
Fluidi compatibili	acqua per impianti termici miscele acqua con glicole(max 50%)
Connessioni all'impianto	Attacchi filettati maschio ISO 228/1 Attacchi filettati femmina UNI EN 10226-1

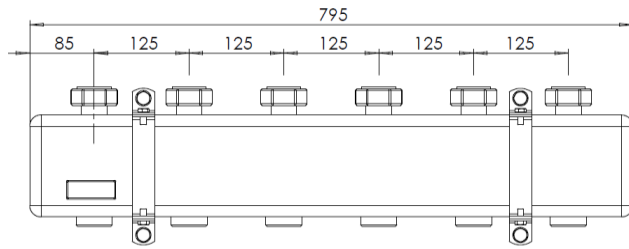
MATERIALI

Corpo	Acciaio
Raccordi	Ottone
Guarnizioni	EPDM Fibra
Isolamento	EEP (polipropilene espanso)

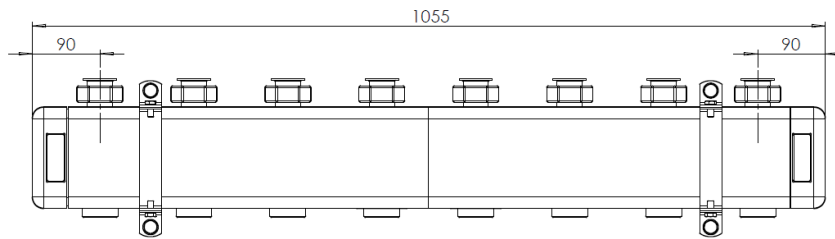
DIMENSIONI



3 zone



5 zone



7 zone

INSTALLAZIONE

